



浙江藝術職業學院
ZHEJIANG VOCATIONAL ACADEMY OF ART

2024届 毕业生就业质量年度报告

- 浙江省示范性高职院校
- 浙江省优质暨重点高职院校
- 国家高职“双高计划”入选院校
- 浙江省高职高水平学校

浙江艺术职业学院 编



目录 CONTENTS

报告说明	1
第一篇：毕业生就业基本情况	2
一、毕业生的规模和结构	2
（一）总体规模	2
（二）生源地结构	2
二、毕业去向及落实率	3
（一）总体毕业去向及落实率	3
（二）各学院/专业的毕业去向落实率	4
三、就业流向	5
（一）就业地区分布	5
（二）就业行业分布	7
四、国内升学	8
五、自主创业	9
第二篇：人才培养评价	10
一、母校满意度	10
二、对毕业生的评价	11



报告说明

为全面反映毕业生的就业状况，建立起就业与人才培养良性互动的长效机制，学校根据《教育部办公厅关于编制发布高校毕业生就业质量年度报告的通知》（教学厅函〔2013〕25号）、《教育部关于做好2024届全国普通高校毕业生就业创业工作的通知》（教就业〔2023〕4号）相关文件要求，结合学校实际情况，编制和正式发布《浙江艺术职业学院2024届毕业生就业质量年度报告》。本报告数据来源于两个方面：

- 1.浙江省高校毕业生就业管理系统。数据统计截止日期为2024年8月31日。
- 2.调研数据来源于杭州仁者教育科技有限公司开展的本校2024届毕业生调研，2024届毕业生所在用人单位调研。



第一篇：畢業生就業基本情況

一、畢業生的規模和結構

（一）總體規模

浙江藝術職業學院 2024 屆畢業生共 1449 人。其中，男生 449 人，占畢業生總人數的 30.99%；女生 1000 人，占畢業生總人數的 69.01%，男女性別比為 1:2.23。

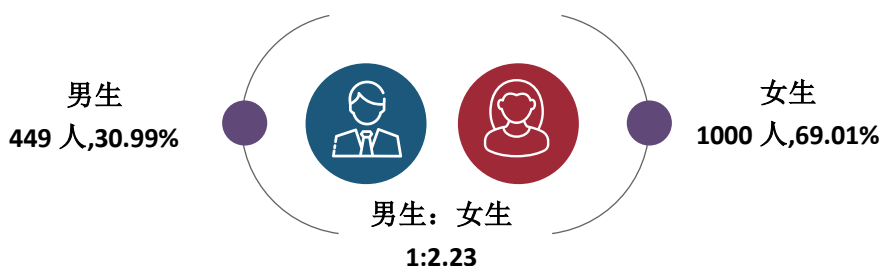


圖 1-1 2024 屆畢業生男女比例

數據來源：浙江省高校畢業生就業管理系統。

（二）生源地結構

學校 2024 屆畢業生以浙江省生源為主，浙江省生源 1253 人，占畢業生總人數的 86.47%。浙江省外生源 196 人，占畢業生總人數的 13.53%。主要集中在安徽省、西藏自治區、河南省等地。

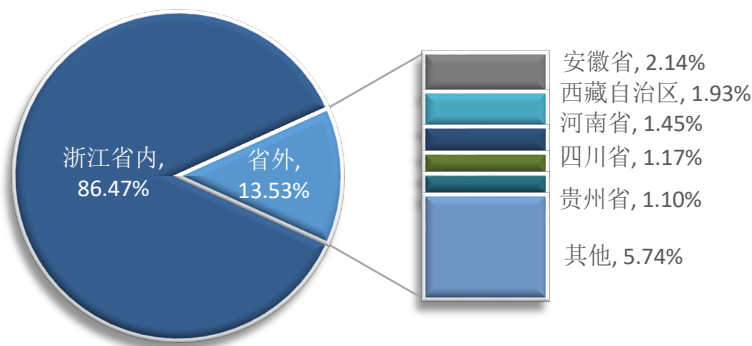


圖 1-2 2024 屆畢業生生源地分布

數據來源：浙江省高校畢業生就業管理系統。



浙江省內生源畢業生以溫州市（24.10%）為主，其次為杭州市（17.00%）、台州市（12.53%）。

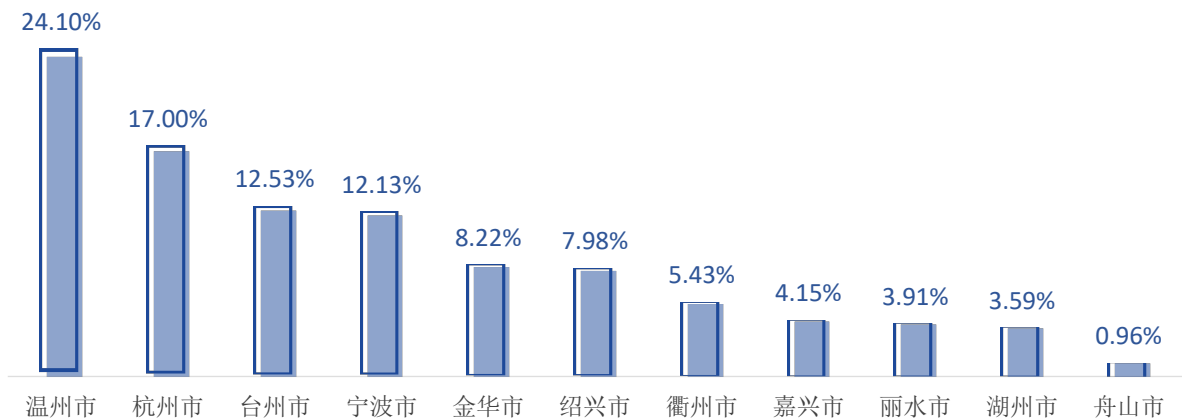


图 1-3 2024 届毕业生浙江省内生源地分布

数据来源：浙江省高校毕业生就业管理系统。

二、毕业去向及落实率

（一）总体毕业去向及落实率

学校 2024 届毕业生毕业去向落实率为 98.76%，基本实现充分就业。从具体毕业去向来看，“签劳动合同形式就业”为毕业生主要去向选择，占比为 36.78%；“签就业协议形式就业”次之，占比为 25.40%。

表 1-1 2024 届毕业生毕业去向分布

毕业去向	毕业去向分类	人数	比例	毕业去向落实率
单位就业	签劳动合同形式就业	533	36.78%	98.76%
	签就业协议形式就业	368	25.40%	
	其他录用形式就业	249	17.18%	
	应征义务兵	8	0.55%	
升学	升学—专科升普通本科	239	16.49%	
	境外留学	18	1.24%	
自主创业	自由职业	8	0.55%	
自由职业	自主创业	8	0.56%	

毕业去向	毕业去向分类	人数	比例	毕业去向落实率
未就业	待就业	18	1.24%	-

数据来源：浙江省高校毕业生就业管理系统。

（二）各学院/专业的毕业去向落实率

从学院来看，舞蹈学院、戏曲学院毕业去向落实率相对较高，均达 100.00%。

表 1-2 2024 届各学院及专业毕业生毕业去向落实率分布

学院	专业	毕业人数	就业人数	毕业去向落实率
舞蹈学院	舞蹈表演	44	44	100.00%
	舞蹈编导（少儿舞蹈）	28	28	100.00%
	舞蹈编导	28	28	100.00%
	合计	100	100	100.00%
戏曲学院	戏曲表演	19	19	100.00%
	戏曲音乐	5	5	100.00%
	合计	24	24	100.00%
音乐学院	音乐表演（声乐）	73	73	100.00%
	现代流行音乐	20	20	100.00%
	音乐制作	7	7	100.00%
	戏曲音乐	5	5	100.00%
	音乐表演（器乐）	113	112	99.12%
	合计	218	217	99.54%
演艺与教育学院	学前教育	97	97	100.00%
	歌舞表演	25	25	100.00%
	表演艺术	67	66	98.51%
	公共文化服务与管理	77	75	97.40%
	合计	266	263	98.87%
戏剧影视学院	戏剧影视表演	59	59	100.00%
	音像技术	51	51	100.00%
	摄影摄像技术	46	46	100.00%
	影视制片管理	45	45	100.00%
	影视编导	39	38	97.44%
	影视多媒体技术	97	94	96.91%
	合计	337	333	98.81%
手工艺学院	展示艺术设计	43	43	100.00%
	文化创意与策划	43	43	100.00%
	民族传统技艺	42	42	100.00%



學院	專業	畢業人數	就業人數	畢業去向落實率
	文物修復與保護	40	38	95.00%
	合計	168	166	98.81%
設計學院	舞台藝術設計與製作	39	39	100.00%
	動漫設計	54	53	98.15%
	環境藝術設計	48	47	97.92%
	服裝與服飾設計	46	45	97.83%
	廣告藝術設計	78	76	97.44%
	合計	265	260	98.11%
浙江藝術職業學院 紹興藝校教學點	舞蹈表演	18	18	100.00%
	戲曲音樂	12	12	100.00%
	戲曲表演	9	9	100.00%
	音樂表演（器樂）	26	24	92.31%
	音樂表演（聲樂）	6	5	83.33%
	合計	71	68	95.77%
合計		1449	1431	98.76%

數據來源：浙江省高校畢業生就業管理系統。

三、就業流向¹

（一）就業地區分布

就業區域分布：學校 2024 屆畢業生主要選擇在浙江省內就業（90.73%），服務地方經濟發展。

¹針對畢業去向為單位就業、自主創業、自由職業的畢業生進一步統計分析其就業地區、就業單位、就業行業及就業職業分布。

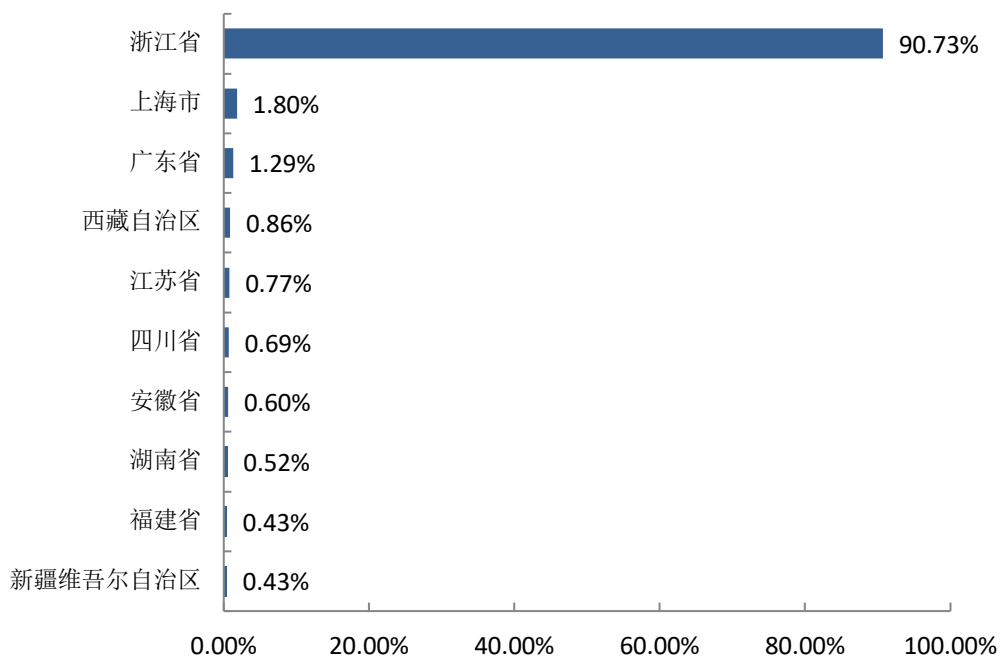


图 1-4 2024 届毕业生排名前十就业地区分布

数据来源：浙江省高校毕业生就业管理系统。

省内就业城市：在省内就业的毕业生主要流向了杭州市（46.55%），其次是温州市（12.58%）和宁波市（10.97%）。

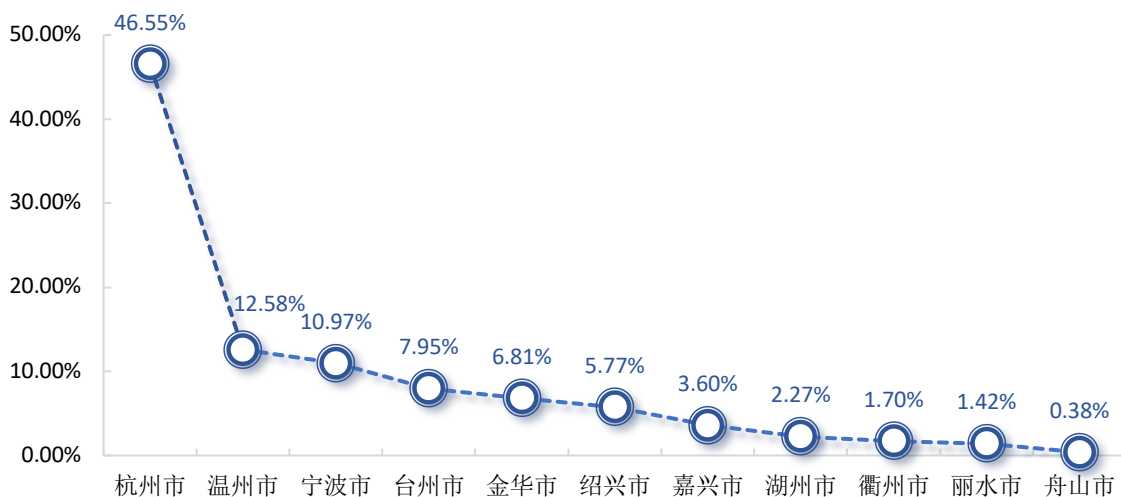


图 1-5 2024 届毕业生浙江省内主要就业城市分布

数据来源：浙江省高校毕业生就业管理系统。

（二）就業行業分布

學校 2024 屆畢業生就業行業主要集中在“文化、體育和娛樂業”（33.70%）、“教育”（13.04%）及“製造業”（12.35%）。

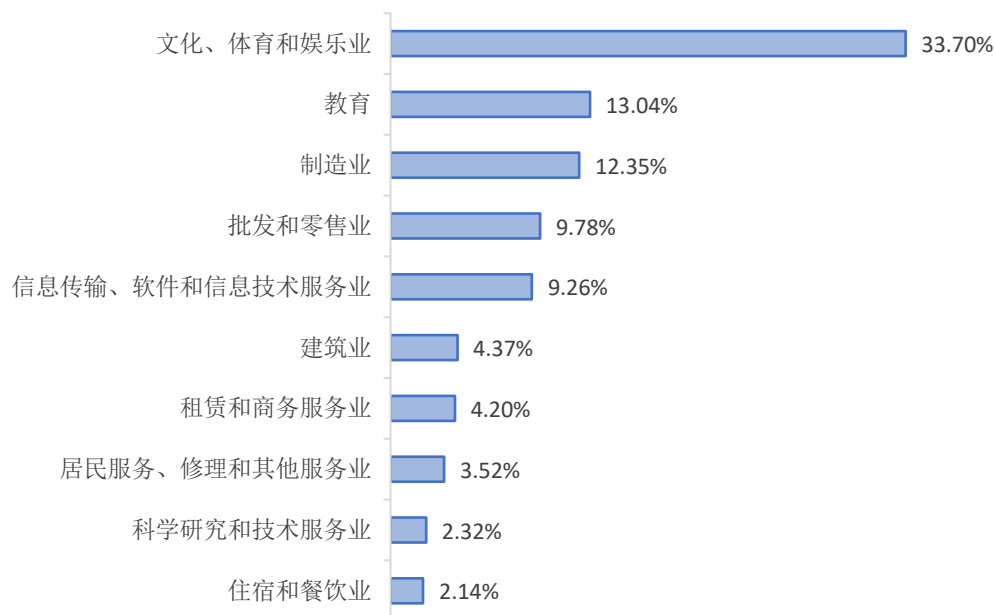


圖 1-6 2024 屆畢業生就業量最大的前十個行業分布

數據來源：浙江省高校畢業生就業管理系統。

四、国内升学

学校 2024 届毕业生中，共有 239 人选择国内升学深造，升学率为 16.49%。

表 1-3 2024 届毕业生国内升学院校分布

国内升学院校	人数	国内升学院校	人数
浙江越秀外国语学院	27	同济大学浙江学院	4
浙江农林大学暨阳学院	26	杭州师范大学	4
浙江理工大学科技与艺术学院	23	浙江万里学院	3
衢州学院	18	温州理工学院	3
浙江音乐学院	12	温州大学	3
丽水学院	12	台州学院	3
浙江农林大学	11	嘉兴大学	3
浙江工业大学之江学院	11	湖州师范学院	3
绍兴文理学院	11	杭州电子科技大学	3
浙江外国语学院	8	浙江师范大学行知学院	2
浙江工商大学杭州商学院	7	浙江财经大学	2
宁波大学科学技术学院	7	温州商学院	2
宁波财经学院	7	杭州电子科技大学信息工程学院	2
浙大宁波理工学院	6	浙江科技大学	1
中国计量大学现代科技学院	5	浙江财经大学东方学院	1
浙江树人学院	4	湖州学院	1
浙江广厦建设职业技术大学	4	-	-

数据来源：浙江省高校毕业生就业管理系统。



五、自主創業

创新创业是经济和社会发展的巨大推力，为响应“以创新引领创业，以创业带动就业”的发展战略，学校多措并举，营造创新创业文化氛围，与时俱进，创造条件，鼓励学生的创新创业活动。学校 2024 届毕业生中，共有 8 人选择自主创业，创业率为 0.56%。

创业行业：学校 2024 届毕业生创业行业呈多元化分布，主要集中在“文化、体育和娱乐业”、“批发和零售业”及“教育”。

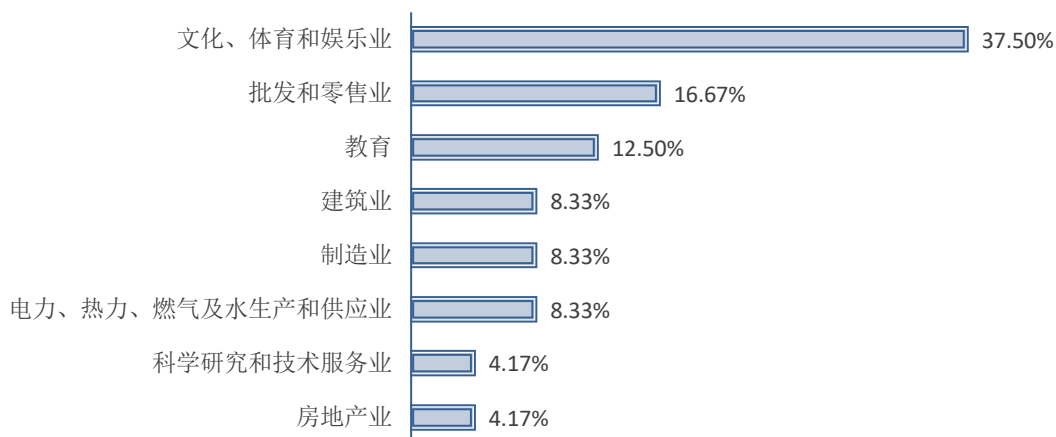


图 1-7 2024 届毕业生创业行业分布

数据来源：第三方调研-2024 届毕业生就业状况调查。

第二篇：人才培養評價

一、母校滿意度

學校 2024 屆畢業生的母校滿意度為 97.35%，其中，“非常滿意”的占比為 40.41%。可見 2024 屆畢業生對在母校所學知識及能力水平的滿足工作需求的程度、校風學風等方面均比較認同。

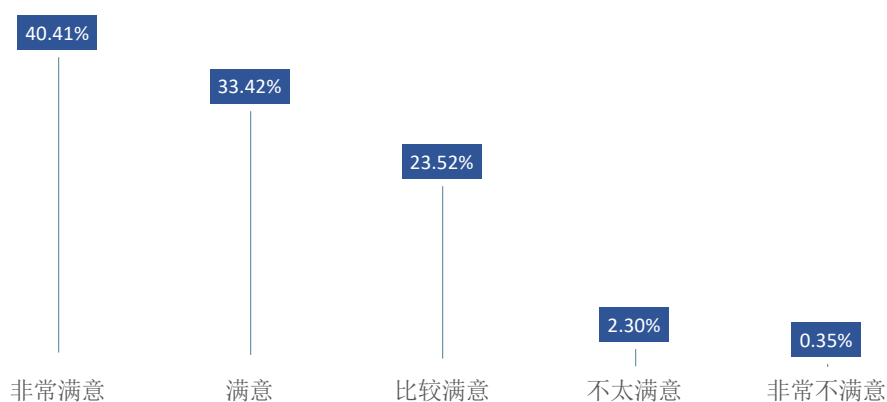


圖 2-1 2024 屆畢業生對母校的滿意度

數據來源：第三方調研-2024 屆畢業生就業狀況調查。



二、對畢業生的評價

用人單位對學校畢業生的總體滿意度達到 97.34%，其中評價為“非常滿意”的占比相對較高，為 62.67%。

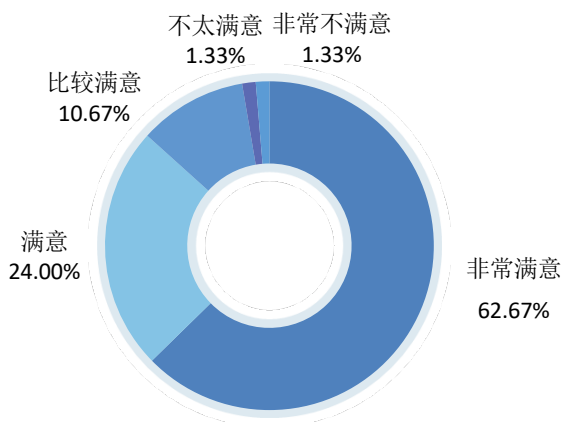


圖 2-2 用人單位對 2024 屆畢業生的總體滿意度

數據來源：第三方調研-2024 屆畢業生用人單位調查。

用人單位對畢業生各項能力素質的滿意度：用人單位對學校畢業生各項能力素質滿意度如下所示。

表 2-1 用人單位對畢業生各項能力素質的滿意度評價分布

能力分布	非常滿意	滿意	比較滿意	不太滿意	非常不滿意	滿意度
實踐動手能力	63.33%	23.33%	10.00%	2.00%	1.33%	96.66%
專業水平	63.33%	23.33%	10.67%	1.33%	1.33%	97.33%
創新能力	63.33%	22.67%	11.33%	1.33%	1.33%	97.33%
管理能力	61.33%	23.33%	10.67%	3.33%	1.33%	95.33%
合作與協調能力	62.00%	24.00%	11.33%	1.33%	1.33%	97.33%
人際沟通能力	62.00%	24.00%	10.67%	2.00%	1.33%	96.67%
心理素質與抗压能力	62.67%	23.33%	10.67%	2.00%	1.33%	96.67%
敬業精神和社会责任感	63.33%	23.33%	10.00%	2.00%	1.33%	96.66%

數據來源：第三方調研-2024 屆畢業生用人單位調查。



求真尚美
精藝脩為



聽見江南

