

目录 CONTENTS

一、毕业生的规模和结构.....	1
（一）总体规模.....	1
（二）结构分布.....	1
（三）生源地结构.....	2
（四）师范生/非师范生结构	3
二、毕业去向及落实率.....	4
（一）总体毕业去向及落实率.....	4
（二）各学院/专业毕业去向及落实率	5
三、就业流向.....	6
（一）就业地区分布.....	6
（二）产业结构分布.....	8
（三）就业行业分布.....	8
（四）就业职业分布.....	9
（五）就业单位分布.....	9
四、境内升学.....	11
五、自主创业.....	12
六、人才培养反馈.....	13

一、毕业生的规模和结构

（一）总体规模

学校2024届毕业生共2130人。其中，男生210人，占毕业生总人数的9.86%；女生1920人，占毕业生总人数的90.14%，男女性别比为1:9.14。



图 1 2024 届毕业生男女比例

（二）结构分布

学校2024届毕业生共分布在4个学院11个专业。其中，鹤琴学前教育学院、雪门学前教育学院、阳明人文学院的毕业生人数位居前三，人数占比分别为44.32%、27.28%、16.62%。

表 1 2024 届毕业生学院及专业分布

学院	各学院人数	各学院比例	专业	各专业人数	各专业比例
鹤琴学前教育学院	944	44.32%	学前教育	811	38.08%
			早期教育	90	4.23%
			婴幼儿托育服务与管理	43	2.02%
雪门学前教育学院	581	27.28%	学前教育	581	27.28%
阳明人文学院	354	16.62%	新闻采编与制作	90	4.23%
			应用英语	89	4.18%
			现代文秘	88	4.13%
			电子商务	87	4.08%
赣江艺术与体育学院	251	11.78%	产品艺术设计	88	4.13%
			音乐教育	44	2.07%
			音乐表演	41	1.92%
			体育教育	39	1.83%
			学前教育	39	1.83%

注：因四舍五入保留两位小数，各分项占比之和可能存在±0.01%的误差。

（三）生源地结构

学校 2024 届毕业生以浙江省生源为主，浙江省生源 1979 人，占毕业生总人数的 92.91%。浙江省外生源 151 人，占毕业生总人数的 7.09%。主要集中在安徽省、江西省、河南省等地。

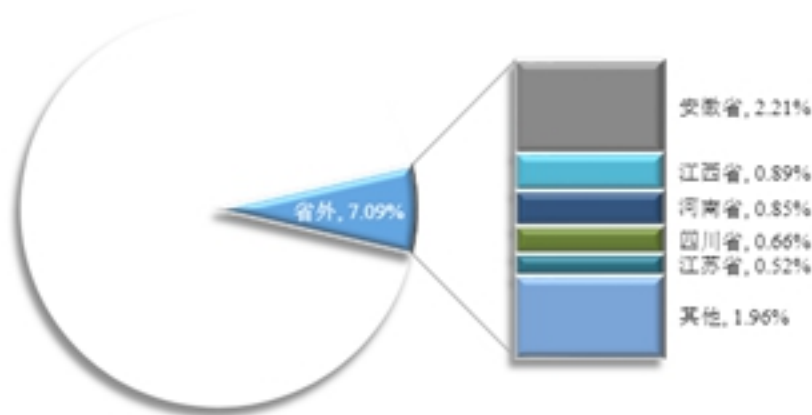


图 2 2024 届毕业生生源地分布

浙江省内生源毕业生以宁波市（24.91%）为主，其次为温州市（14.30%）、杭州市（12.03%）。

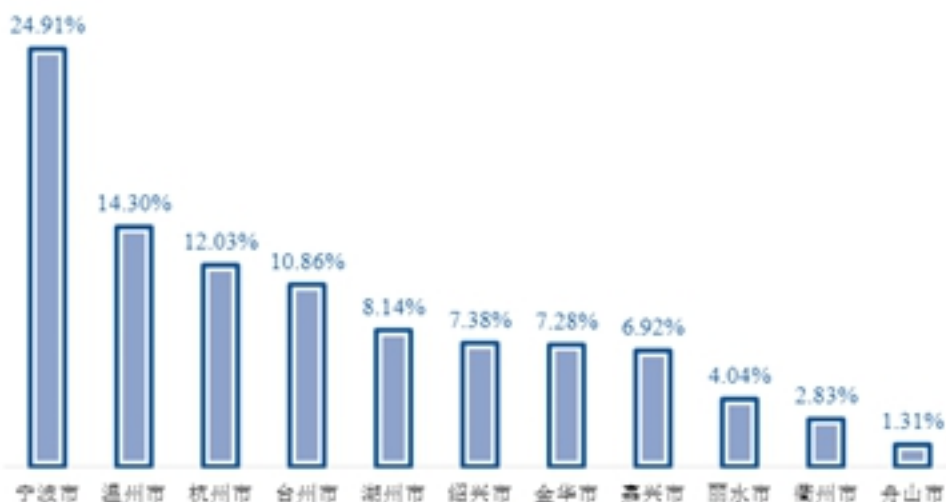


图 3 2024 届毕业生浙江省内生源地分布

（四）师范生/非师范生结构

学校 2024 届毕业生中，普通师范生 1513 人，占比为 71.03%；非师范生 617 人，占比为 28.97%。

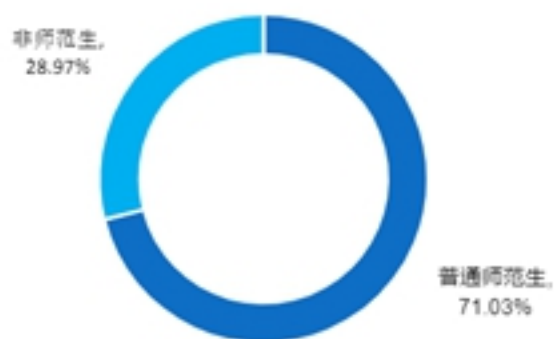


图 4 2024 届师范生/非师范生结构

二、毕业去向及落实率

（一）总体毕业去向及落实率

学校 2024 届毕业生毕业去向落实率为 98.36%，基本实现充分就业。从具体毕业去向来看，“签就业协议形式就业”为毕业生主要去向选择，占比为 51.92%；“专科升普通本科”次之，占比为 37.00%。

表 2 2024 届毕业生毕业去向分布

毕业去向		人数	比例	
就业	单位就业	签就业协议形式就业	1106	51.92%
		签劳动合同形式就业	142	6.67%
		其他录用形式就业	24	1.13%
		应征义务兵	9	0.42%
		小计	1281	60.14%
	自主创业	自主创业	13	0.61%
		小计	13	0.61%
升学	升学	升学—专科升普通本科	788	37.00%
		境外留学	13	0.61%
		小计	801	37.61%
毕业去向落实率		2095	98.36%	
未就业	待就业	待就业	35	1.64%
		小计	35	1.64%

注：毕业去向落实率=（1-未就业人数÷毕业生总人数）×100.00%。

（二）各学院/专业毕业去向及落实率

从学院来看，贤江艺术与体育学院（99.20%）、阳明人文学院（98.59%）相对较高。

表 3 2024 届各学院及专业毕业生毕业去向落实率分布

学院	专业	毕业人数	就业人数	毕业去向落实率
贤江艺术与体育学院	音乐表演	41	41	100.00%
	体育教育	39	39	100.00%
	学前教育	39	39	100.00%
	产品艺术设计	88	87	98.86%
	音乐教育	44	43	97.73%
	合计	251	249	99.20%
阳明人文学院	应用英语	89	89	100.00%
	新闻采编与制作	90	89	98.89%
	电子商务	87	86	98.85%
	现代文秘	88	85	96.59%
	合计	354	349	98.59%
鹤琴学前教育学院	婴幼儿托育服务与管理	43	43	100.00%
	早期教育	90	89	98.89%
	学前教育	811	795	98.03%
	合计	944	927	98.20%
雪门学前教育学院	学前教育	581	570	98.11%
	合计	581	570	98.11%
合计		2130	2095	98.36%

三、就业流向¹

（一）就业地区分布

就业区域分布：学校 2024 届主要选择在浙江省内就业（96.89%），服务地方经济发展。

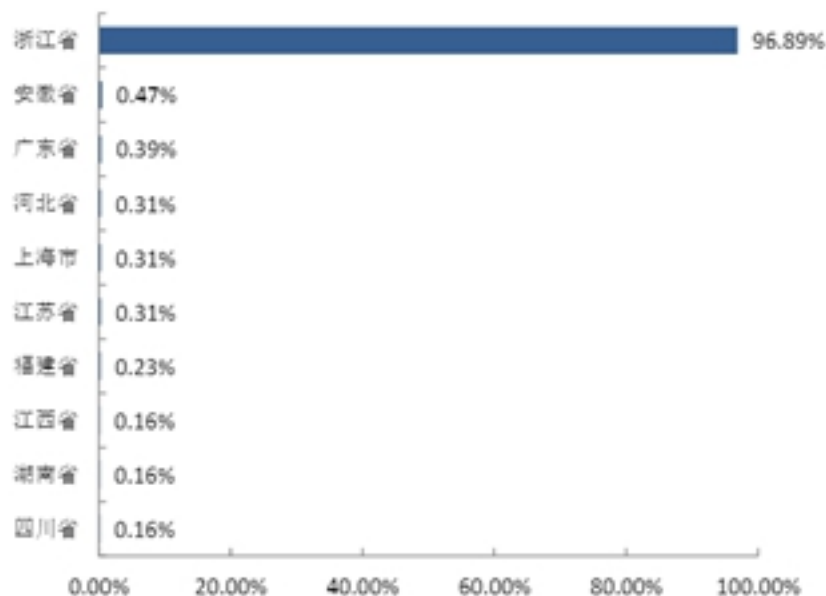


图 5 2024 届毕业生排名前十就业地区分布

¹ 针对毕业去向为单位就业、自主创业、自由职业的毕业生进一步统计分析其就业地区、就业单位、就业行业及就业职业分布。

省内就业城市：在省内就业的毕业生主要流向了宁波市（33.25%），其次是杭州市（13.17%）和温州市（12.21%）。



图 6 2024 届毕业生浙江省内主要就业城市分布

生源地与就业地域交叉分析：省内生源中，97.36%选择留在本省就业；91.89%的省外生源也优先考虑在省内就业，5.41%的省外生源回生源地就业。




图 7 2024 届省内、省外生源毕业生就业地区分布

（二）产业结构分布

2024 届毕业生主要分布在“第三产业”（82.62%）、其次是“第二产业”（16.51%）。

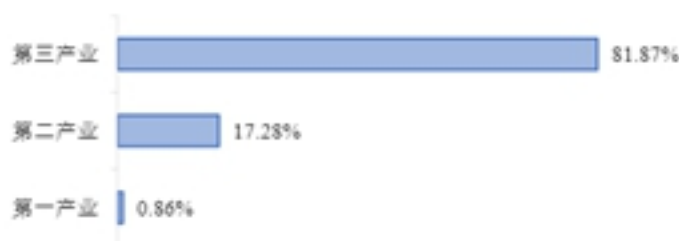


图 8 2024 届毕业生的产业结构分布

（三）就业行业分布

学校 2024 届毕业生就业行业主要集中在“教育”（47.24%）、“制造业”（13.70%）及“批发和零售业”（10.97%）。

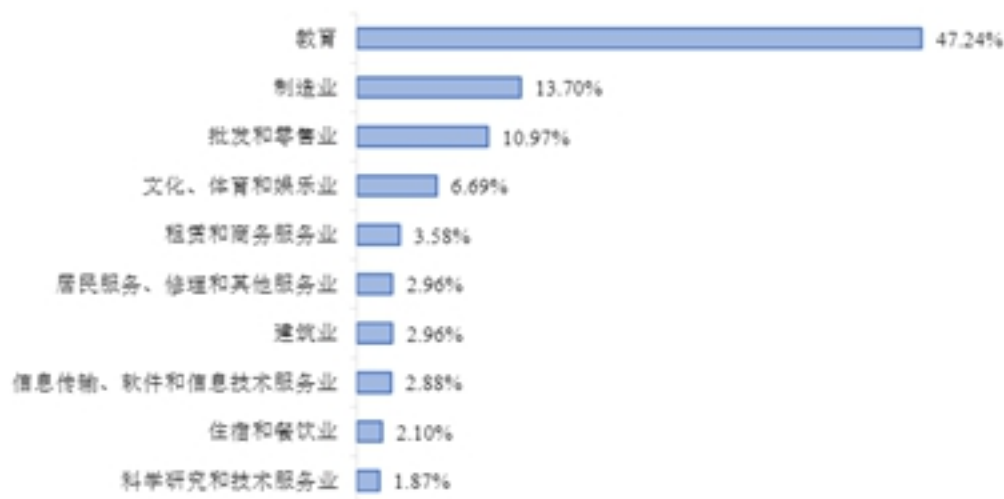


图 9 2024 届毕业生就业量最大的前十个行业分布

（四）就业职业分布

学校 2024 届毕业生所从事的职业主要为“教学人员”（48.79%），其次为“其他人员”（33.70%）。

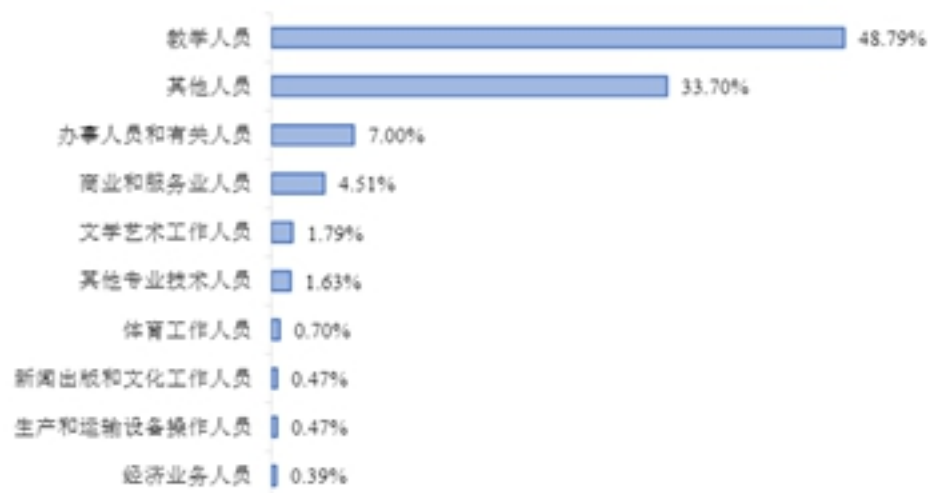


图 10 2024 届毕业生就业量最大的前十个职业分布

（五）就业单位分布

学校 2024 届毕业生主要流向单位类型为“民营企业”（56.42%），其次为“中初教育单位”（18.99%）；

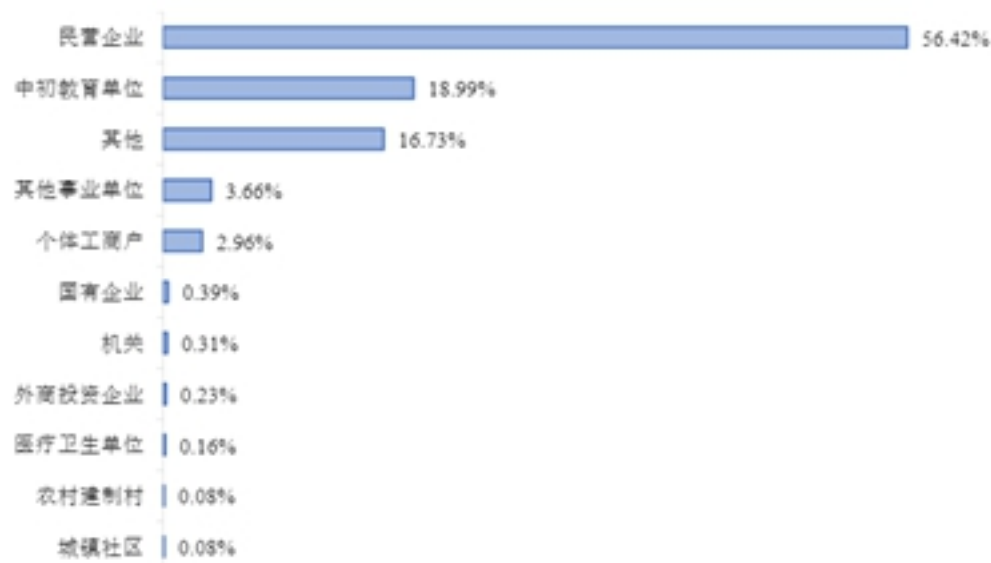


图 11 2024 届毕业生就业单位性质分布

表 4 2024 届毕业生主要用人单位分布

用人单位名称	用人单位名称
金华市金东区教育体育局	义乌市教育局
武义县教育局	象山县教育局
台州市黄岩区教育局	仙居县教育局
温州市龙湾区教育局	台州市路桥区教育局
湖州市吴兴区教育局	嘉兴市秀洲区教育局
诸暨市教育体育局	苍南县教育局
永康市教育局	象山县海韵幼儿园
仙居县下各镇中心幼儿园	宁波市镇海区镇海幼儿园
象山县石浦镇中心幼儿园	宁波市镇海区实验幼儿园
余姚市凤山实验幼儿园	慈溪市宗汉街道星光幼儿园

四、境内升学

学校 2024 届毕业生中，共有 788 人选择境内升学深造，升学率为 37.00%。

表 5 2024 届毕业生国内升学院校分布

升学院校	人数	升学院校	人数
丽水学院	79	浙江师范大学行知学院	16
嘉兴大学	67	浙江海洋大学	12
浙江理工大学科技与艺术学院	58	浙大宁波理工学院	12
温州大学	50	中国计量大学	11
湖州师范学院	40	浙江财经大学东方学院	8
浙江越秀外国语学院	38	湖州学院	7
宁波大学科学技术学院	37	浙江工商大学	7
衢州学院	37	浙江万里学院	7
浙江农林大学暨阳学院	33	浙江树人学院	6
中国计量大学现代科技学院	30	杭州电子科技大学信息工程学院	5
浙江工业大学之江学院	28	浙江中医药大学	4
浙江工商大学杭州商学院	27	宁波工程学院	4
绍兴文理学院	27	浙江广厦建设职业技术大学	3
温州理工学院	26	浙江水利水电学院	2
同济大学浙江学院	25	温州商学院	2
浙江外国语学院	21	浙江农林大学	1
台州学院	20	上海财经大学浙江学院	1
宁波财经学院	19	杭州师范大学	1
浙江财经大学	17	-	-

各学院境内升学率：2024 届毕业生中，境内升学率较高的学院为阳明人文学院（55.93%）、鹤琴学前教育学院（39.94%）。

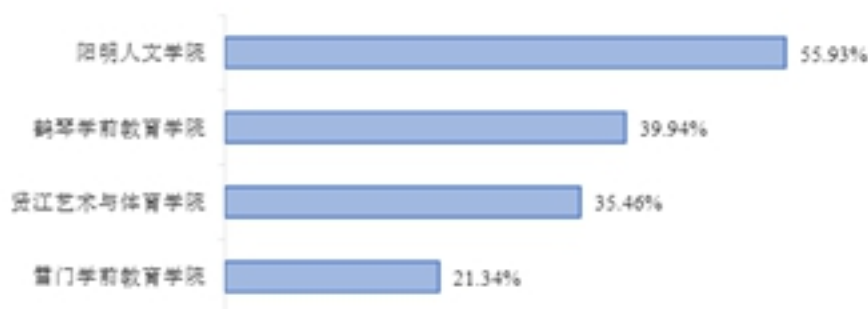


图 12 2024 届毕业生各学院境内升学率

各专业境内升学率：2024 届毕业生中，境内升学率较高的专业为应用英语（86.52%）、学前教育（贤江艺术与体育学院）（71.79%）和新闻采编与制作（67.78%）。

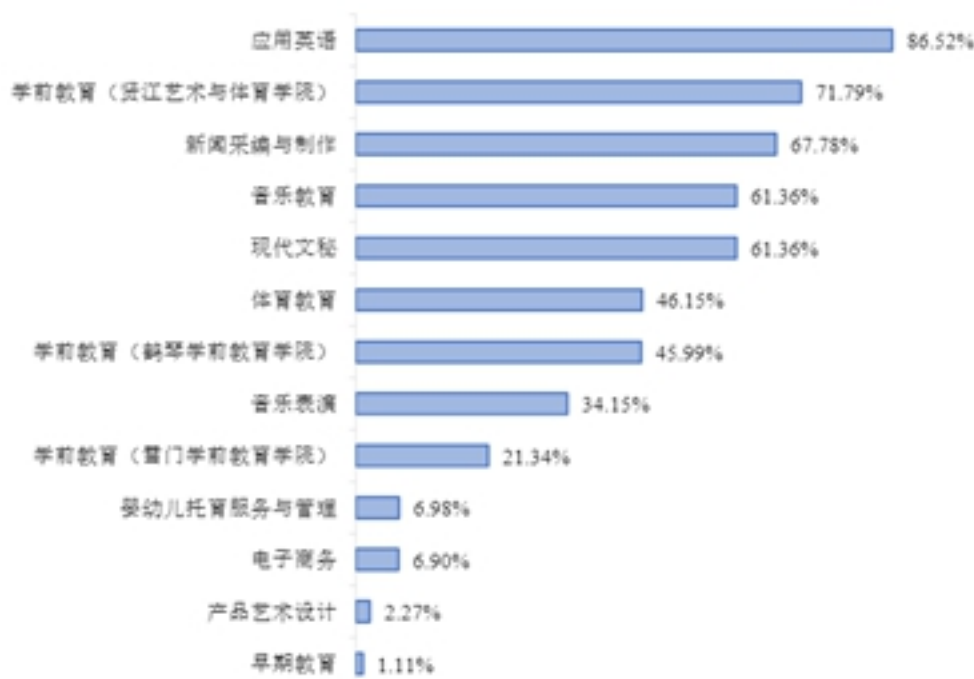


图 13 2024 届毕业生各专业境内升学率

五、自主创业

学校 2024 届毕业生中，共有 13 人选择自主创业，创业率为 0.61%，毕业生创业行业呈多元化分布，主要集中在“批发和零售业”，占比均为 76.92%。



图 14 2024 届毕业生创业行业分布

六、人才培养反馈

浙江省教育评估中心公布的数据显示，本校 2023 届毕业生毕业一年后专业教育有效性位列高职前二十；本校 2019 届毕业生毕业五年后职业稳定度位列高职前二十，毕业五年后总体满意度位列高职前二十，毕业五年后课堂教学总体质量位列高职前 20 名，毕业五年后实践教学效果满意度位列高职前二十，毕业五年后对母校的推荐度位列高职前二十。

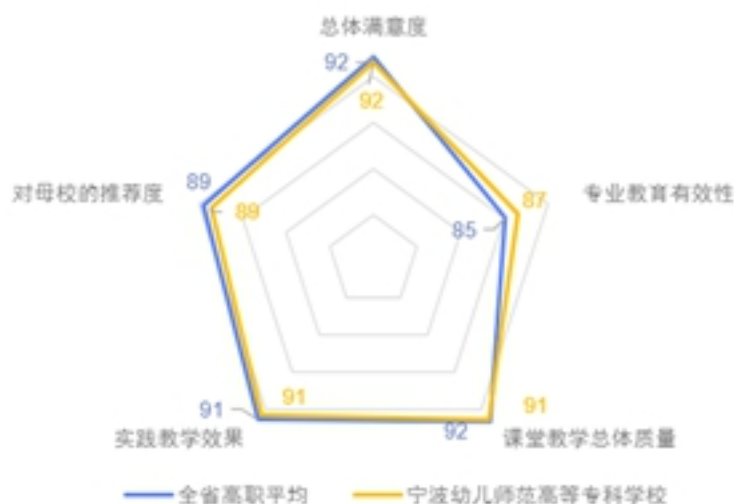


图 15 2023 届毕业生人才培养评价反馈

数据来源：浙江省教育评估中心。



图 16 2019 届毕业生人才培养评价反馈

数据来源：浙江省教育评估中心。

