西安電子科技大學
XIDIAN UNIVERSITY

2024
毕业生就业质量
年度报告

前言

西安电子科技大学深入贯彻落实国家有关决策部署，**把毕业生就业作为立德树人的重要环节，摆在学校工作的重要突出位置**，充分发挥学校红色资源和特色学科优势，以提高人才培养质量为核心，瞄准国家战略需求和行业发展需要，健全体制机制、深化访

企拓岗、强化就业育人、精准就业指导、优化就业服务，为毕业生高质量充分就业提供有力支撑保障，**鼓励和引导毕业生到祖国需要的地方建功立业**。

学校2024届毕业生总体去向落实率**保持高位稳定**，实现有就业意愿毕业生全部就业。毕业生就业质量**稳步提升**，到国家战略导向单位就业比例连续三年显著增长，选调生、西部计划等基层就业人数逐年增加，直招军官、军队文职等部队就业人数稳中有增，更多毕业生到重点单位、重点地域、重点行业和重点项目发挥才干，贡献青春和力量。

01毕业生基本情况

2024届西安电子科技大学毕业生共计

9751名

本科生 **5317**人

硕士生 **4086**人

博士生 **348**人

02来校招聘单位情况

来校招聘单位数量及举办招聘活动情况

7348家 单位总数

1936场 宣讲会

112场 组团招聘

通过学校各渠道发布招聘信息及岗位情况

43:1 岗位供需比

9277家 发布信息单位数量

43万余个 发布岗位数量

来校招聘高质量单位占比情况

- 总比例 **84.74%**
- 国家战略导向单位**39.33%**
  重点科研院所、装备制造单位等
- 行业龙头企业**45.41%**
  世界500强、中国500强等

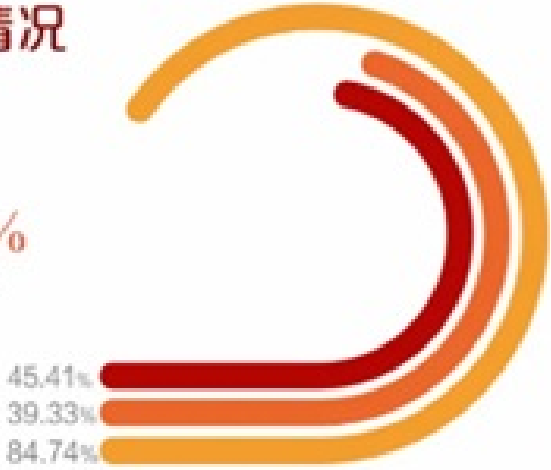

毕业生求职情况

学校提供充足的有效性岗位，**毕业生有较多可选择机会**

人均收到录用通知**3.90**份

校园招聘有效性
96.42%↑

本科生93.56%↑

研究生97.81%↑

校园招聘活动得到了大多数毕业生的认可，为毕业生高质量就业提供了**有力支撑**。

03毕业去向落实情况

总体毕业去向落实率

97.04%

本科生
去向落实率
95.86%

研究生
去向落实率
98.44%

毕业生就业形式

本科生以升学为主，研究生以单位就业为主

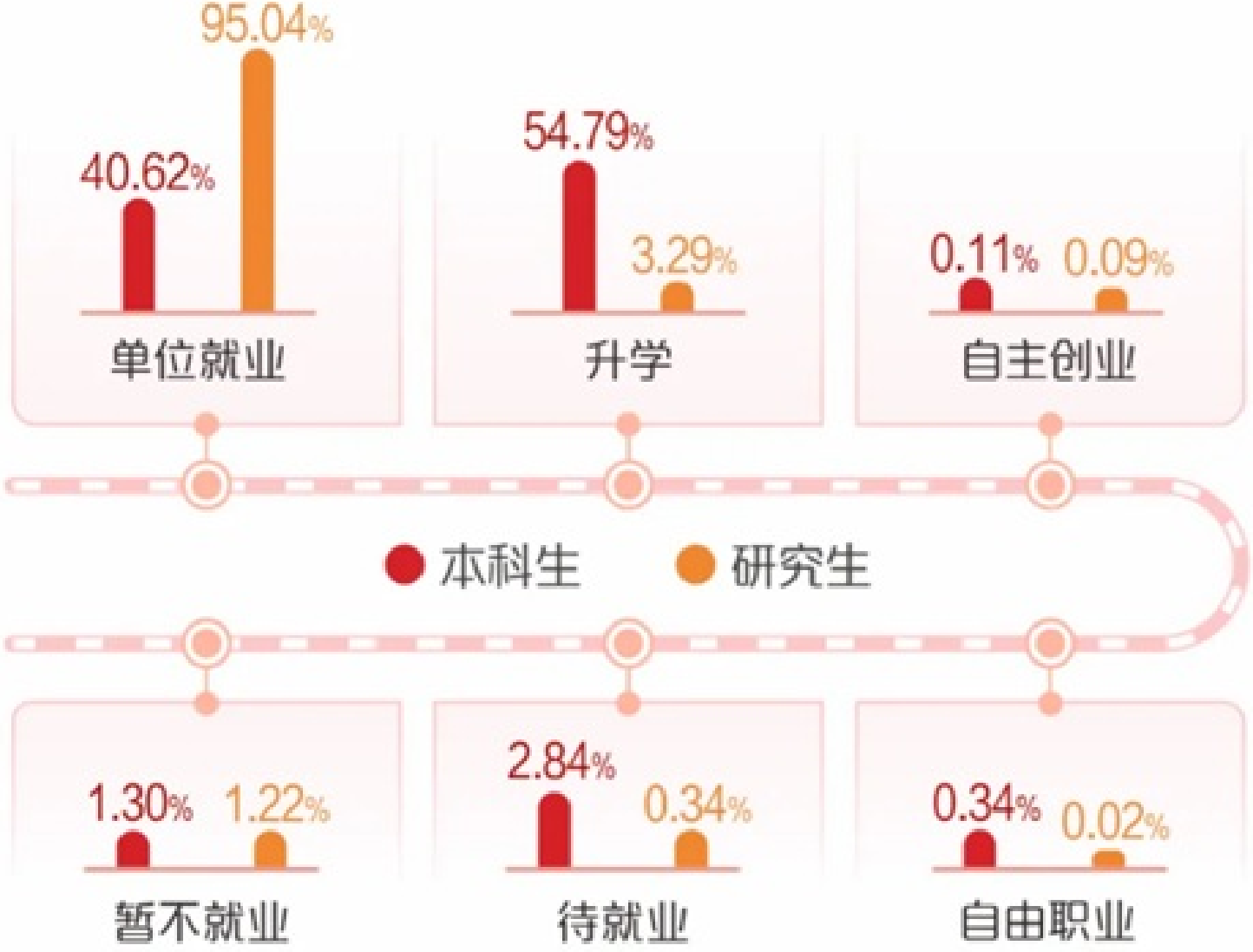

04 高质量就业情况

重点单位就业情况

国家战略导向单位与行业龙头企业
不重复统计

高质量就业总体占比

84.28%

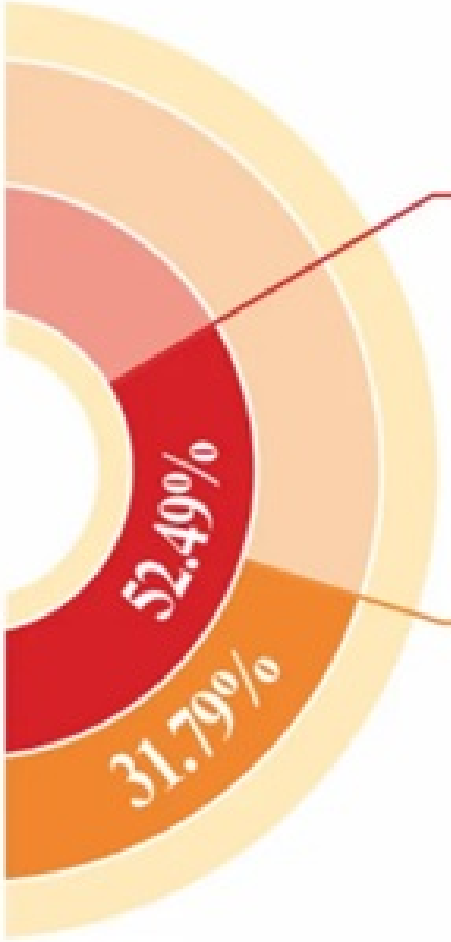

行业龙头企业

52.49%

- 世界500强
- 中国500强
- 电子信息百强
- 专精特新小巨人

国家战略导向单位

31.79%

- 重点科研院所
- 装备制造单位
- 党政机关
- 政策性岗位

近三年，毕业生高质量就业比例稳定在80%以上

重点项目就业情况

重点科研院所、装备制造单位 1623人

党政机关 147人

政策性岗位 32人

*到重点项目就业人数连续3年持续增加

毕业生签约集中单位

毕业生签约单位TOP30

华为技术有限公司	558人
中国电子科技集团有限公司	326人
中国航空工业集团有限公司	219人
中国航天科技集团有限公司	172人
比亚迪股份有限公司	109人
中国兵器工业集团有限公司	96人
中国电信集团有限公司	96人
深圳市联洲国际技术有限公司	96人
阿里巴巴集团控股有限公司	93人
中国航天科工集团有限公司	90人

中兴通讯股份有限公司	87人
中国移动通信集团有限公司	78人
北京三快在线科技有限公司	66人
腾讯科技（深圳）有限公司	60人
中国电子信息产业集团有限公司	58人
陕西电子信息集团	53人
中国联合网络通信有限公司	49人
百度控股有限公司	45人
交通银行股份有限公司	45人
国家电网有限公司	43人
抖音视界有限公司	39人
小米通讯技术有限公司	38人
中国华润有限公司	36人
荣耀终端有限公司	36人
特变电工股份有限公司	36人
招商银行股份有限公司	35人
中国信息通信科技集团有限公司	32人
科大讯飞股份有限公司	31人
北京达佳互联信息技术有限公司	31人
中国农业银行股份有限公司	30人

以上单位签约人数占总签约人数的**47.03%**

本科深造情况

本科国内外深造人数占比

54.79%

境内上研情况

超过96%的本科毕业生到双一流建设高校继续深造

双一流高校**729人**(不含本校)
30.44%

本校**1573人**
65.68%

研究所**78人**
3.26%

其他高校**15人**
0.63%

西安交通大学
70人

中国科学院大学
70人

东南大学
62人

电子科技大学
50人

中国科学技术大学
41人

复旦大学
40人

浙江大学
38人

上海交通大学
32人

清华大学
27人

华中科技大学
19人

共449人，占非本校双一流高校上研人数的61.59%

出国出境深造情况

出国、出境人数

424人↑

占比7.97%↑

本科生出国、出境深造人数较2023届进一步增多

05毕业生就业流向

重点行业变化趋势

毕业生就业领域分布更加均衡

本科生就业的主要行业

● 2022年 ● 2023年 ● 2024年

信息传输、软件和信息技术服务业
48.48%

科学研究和技术服务业
11.66%

33.90%
32. 49%

7.39%
8.06%

本科生
就业的主要行业

制造业
21.50%
37.90%
33.35%

教育业
0.50%
1.70%
4.84%

金融业
4.15%
4.11%
3.05%

研究生就业的主要行业

● 2022年 ● 2023年 ● 2024年

信息传输、软件和信息技术服务业
59.00%
40.40%
44. 89%

科学研究和技术服务业
18.61%
21.05%

19.25%

研究生就业的主要行业

制造业
6.12%
18.23%
17.91%

教育业
6.41%
6.68%
5.96%

金融业
5.59%
7.68%
4.71%

单位性质变化趋势

毕业生就业主体仍为**民营企业**
到国企/政府/科研/事业单位等**稳定型单位**就业比例有所提升

民营企业

本科生		研究生
56.66%	2022	50.83%
50.82%	2023	45.71%
52.48%	2024	41.66%

国有企业

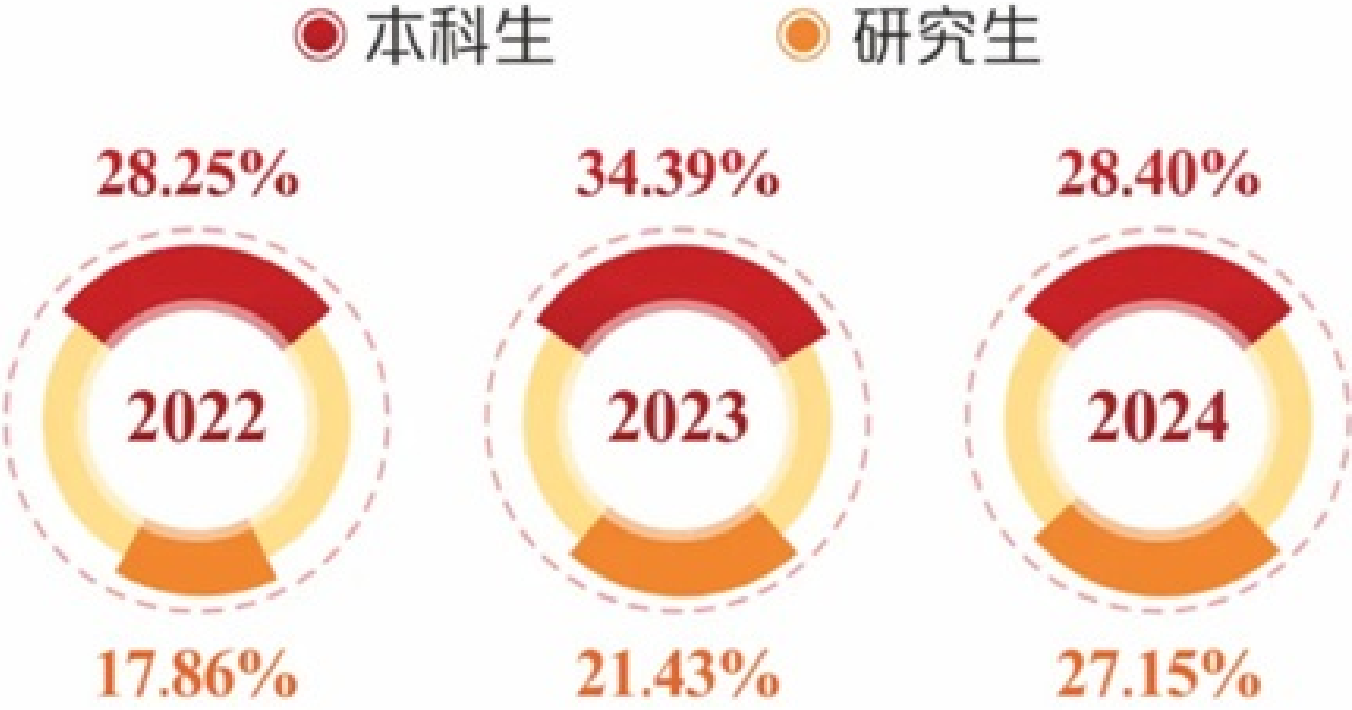

政府机构/科研或其他事业单位

2022

本科生
4.04%

研究生
11.37%

2023

本科生
5.97%

研究生
16.34%

2024

本科生
8.81%

研究生
22.17%

主要就业城市

本科生就业占比前十名

西安市	19.30%
深圳市	13.36%
上海市	6.39%
北京市	4.95%
成都市	4.03%
杭州市	2.42%
合肥市	2.30%
广州市	2.07%
南京市	1.96%
武汉市	1.79%

研究生就业占比前十名

西安市	26.09%
北京市	12.63%
上海市	12.63%
深圳市	6.77%
杭州市	5.60%



成都市	4.07%
南京市	2.80%
武汉市	2.68%
广州市	2.13%
合肥市	1.55%

06职业发展分析

入职三个月内

就业单位提供的岗位稳定，毕业生职场适应能力强

职位稳定度情况	
本科生	95.87%
研究生	97.02%

毕业生在相应岗位上具备一定的竞争力

薪资或职位提升情况	
本科生	2.51%
研究生	3.07%

07 满意度评价

毕业生对就业服务的满意度

就业服务开展成效较好

总体满意度超过

95%

本科生满意度	表示满意或非常满意的比例在较高水平
研究生满意度	表示满意或非常满意的比例达到97%以上

用人单位对毕业生满意度

用人单位对毕业生高度认可

总体满意度超过

99%

数据截止时间：2024年12月

制作

西安电子科技大学就业指导服务中心

数据来源

西安电子科技大学
2024届毕业生就业质量年度报告